

FUNDACION CULTURAL ASIA-IBEROAMERICA

ESTADOS FINANCIEROS

AÑOS COMPARATIVOS A 31 DE DIOCIEMBRE DE 2018 Y 2019

ESTADO DE SITUACION FINANCIERA

ESTADO DEL RESULTADO INTEGRAL Y GANANCIAS ACUMULADAS

ESTADO DE FLUJOS DE EFECTIVO - METODO DIRECTO

ESTADO DE CAMBIOS EN EL PATRIMONIO

NOTAS A LOS ESTADOS FINANCIEROS

NOTA 1	ENTIDAD REPORTANTE	NOTA 9	IMPTOS, GRAVAMENES Y TASAS
NOTA 2	BASES DE PREPRACIÓN	NOTA 10	BENEFICIOS A EMPLEADOS
NOTA 3	POLITICAS CONTABLES SIGNIFICATIVAS	NOTA 11	APORTES FUNDADORES
NOTA 4	EFECTIVO Y EQUIVALENTES	NOTA 12	INGRESOS DE ACTIVIDADES ORDINARIAS
NOTA 5	CUENTAS COMERCIALES Y OTRAS CUENTAS POR COBRAR	NOTA 13	GASTOS DE ADMINISTRACION
NOTA 6	PROP. PLANTA Y EQUIPO	NOTA 14	INGRESOS NO OPERACIONALES
NOTA 7	OBLIGACIONES FINANCIERAS	NOTA 15	GASTOS FINANCIEROS
NOTA 8	CUENTAS COMERCIALES POR PAGAR	NOTA 16	OTROS EGRESOS


FUNDACION CULTURAL ASIA-IBEROAMERICA
NIT: 900.222.912-1
ESTADO DE SITUACION FINANCIERA BAJO NIIF PYMES
AL 31 DE DICIEMBRE DE 2019
EXPRESADO EN PESOS COLOMBIANOS

NOTA 1. ENTIDAD REPORTANTE
 NOTA 2. BASES DE PREPARACIÓN
 NOTA 3. POLITICAS CONTABLES SIGNIFICATIVAS

	NOTAS	Diciembre 31 de 2019		Diciembre 31 de 2018	
ACTIVO					
ACTIVO CORRIENTE					
Efectivo Y Equivalentes	4	15,644,081	15,644,081	45,589,702	45,589,702
INSTRUMENTOS FINANCIEROS POR COBRAR			0		1,810,000
Deudores Comerciales Y Otras Ctas Por Cobrar	5	0		1,810,000	
TOTAL ACTIVO CORRIENTE			15,644,081		47,399,702
ACTIVO NO CORRIENTE					
Propiedad Planta Y Equipo	6		19,474,961		29,445,680
TOTAL ACTIVOS FIJOS			19,474,961		29,445,680
TOTAL ACTIVO			35,119,042		76,845,382
PASIVO					
PASIVO CORRIENTE					
INSTRUMENTOS FINANCIEROS POR PAGAR			20,067,107		56,631,251
Obligaciones Financieras	7	2,090,870		4,716,520	
Cuentas Comerciales Por Pagar	8	12,001,237		35,454,100	
Imptos, Gravámenes Y Tasas	9	483,000		556,000	
Beneficios A Empleados	10	5,492,000		15,904,631	
TOTAL PASIVO CORRIENTE			20,067,107		56,631,251
TOTAL PASIVO			20,067,107		56,631,251
PATRIMONIO					
Aportes Fundadores	11		42,735,000		42,735,000
Resultado Del Ejercicio			-5,162,196		-23,311,294
Resultados Ejercicios Anteriores			-22,520,869		790,425
TOTAL PATRIMONIO			15,051,935		20,214,131
TOTAL PASIVO Y PATRIMONIO			35,119,042		76,845,382



SAM IL. YANG
 Representante Legal
 C.E. 216.594



LILIANA ALEXANDRA MUÑOZ CABALLERO
 Contadora
 T.P. 230.752-T




HASWLEYDY EDITH BARRERA PINTO
 Contadora
 T.P. 192.255-T

FUNDACIÓN CULTURAL ASIA-IBEROAMERICA
NIT: 900.222.912-1
ESTADO DEL RESULTADO INTEGRAL Y GANANCIAS ACUMULADAS
EN: 31 de diciembre de 2019
EXPRESADO EN PESOS COLOMBIANOS

NOTA 1. ENTIDAD REPORTANTE

	NOTAS	Diciembre 31 de 2019	Diciembre 31 de 2018
INGRESOS DE ACTIVIDADES ORDINARIAS			
Ingresos ordinarios	12	566,260,020	547,974,785
TOTAL INGRESOS DE ACTIVIDADES ORDINARIAS		566,260,020	547,974,785
(-) Gastos de Administración	13	531,284,370	558,504,631
GASTOS ADMINISTRACION		531,284,370	558,504,631
RESULTADO DE LA OPERACIÓN		34,975,650	-10,529,846
(+) Ingresos No ordinarios	14	63,186	184,951
(-) Gastos Financieros	15	16,116,483	9,424,882
(-) Gastos No Ordinarios	16	24,084,549	3,541,517
(-) Gastos por impuestos		0	0
RESULTADOS DEL EJERCICIO		-5,162,196	-23,311,294

Las notas que se acompañan son parte integral de los Estados Financieros



SAM IL YANG
Representante Legal
C.E. 216.594



LILIANA ALEXANDRA MUNOZ CABALLERO
Contadora
T.P. 230.752-T





HASWLEYDY EDITH BARRERA PINTO
Revisora Fiscal
T.P. 192.255-T

FUNDACIÓN CULTURAL ASIA-IBEROAMAERICA
NIT: 900.222.912-41
ESTADO DE CAMBIOS EN EL PATRIMONIO
AL 31 DE DICIEMBRE DE 2019
EXPRESADO EN PESOS COLOMBIANOS

	CAPITAL SUSCRITO Y PAGADO	SUPERAVIT DE CAPITAL	RESERVAS	GANACIAS ACUMULADAS	AJUSTES POR CONVERSIÓN A NIIF	TOTAL
Saldo al 31 de diciembre de 2017	42,735,000	0	0	790,425	0	43,525,425
Aportes de los accionistas						0
Ajustes de periodos anteriores				0		0
Utilidad del período				-23,311,294		-23,311,294
Saldo al 31 de diciembre de 2018	42,735,000	0	0	-22,520,869	0	20,214,131
Aportes de los accionistas						0
Ajustes de periodos anteriores						0
Utilidad del período				-5,162,196		-5,162,196
Saldo al 31 de diciembre de 2019	42,735,000	0	0	-27,683,065	0	15,051,935



SAM IL YANG
 Representante Legal
 C.E. 216.594


LILIANA ALEXANDRA MUÑOZ CABALLERO
 Contadora
 T.P. 230.752-T


HASWLEYDY EDITH BARRERA PINTO
 Revisora Fiscal
 T.P. 192.255-T

FUNDACION CULTURAL ASIA-IBEROAMERICA
NIT: 900.222.912-1
ESTADO DE FLUJOS DE EFECTIVO - MÉTODO DIRECTO
AL 31 DE DICIEMBRE DE 2019
EXPRESADO EN PESOS COLOMBIANOS

	Notas	A DICIEMBRE 31 DE 2019	A DICIEMBRE 31 DE 2018
Flujos de efectivo por actividades de operación:			
Utilidades del período		(5,162,196)	(23,311,294)
Ajustes por ingresos y gastos que no requirieron uso de efectivo			
Depreciación de propiedades, planta y equipo		9,970,719	9,970,719
Cambios en activos y pasivos de operación			
(Aumento) en deudores comerciales y otros	5	1,530,000	(1,530,000)
(Aumento) en pagos anticipados	5	280,000	(280,000)
Obligaciones financieras	7	(2,625,650)	4,716,520
(Disminución) en proveedores	8	3,047,137	454,100
Aumento en cuentas por pagar	8	(26,500,000)	35,000,000
Aumento en impuestos corrientes por pagar	9	(73,000)	122,000
Aumento en obligaciones Beneficios a Empleados	10	(10,412,631)	(7,159,443)
Anticipos y avances recibidos		-	-
Efectivo neto generado por actividades de operación		(29,945,621)	17,982,602
Flujos de efectivo por actividades de inversión:			
Compras de propiedades, planta y equipo	6	-	(10,911,865)
Efectivo neto utilizado en actividades de inversión		-	(10,911,865)
Flujos de efectivo por actividades de financiación:			
Aumento de aportes		-	-
Préstamos recibidos		-	-
Pago de préstamos, intereses y costos financieros		-	-
Efectivo neto utilizado en actividades de financiación		-	-
Aumento/Disminución neto en el efectivo y equivalentes al efectivo		(29,945,621)	7,070,737
Efectivo y equivalentes al efectivo al comienzo del período		45,589,702	38,518,966
Efectivo y equivalentes al efectivo al final del período	5	15,644,080	45,589,702



SAM IL YANG
Representante Legal
C.E. 216.594



LILIANA ALEXANDRA MUÑOZ CABALLERO
Contadora
T.P. 230.752-T



HASWLEYDY EDITH BARRERA PINTO
Contadora
T.P. 192.255-T

FUNDACION CULTURAL ASIA-IBEROAMERICA

NIT: 900.222.912-1

POLÍTICAS CONTABLES Y NOTAS EXPLICATIVAS A LOS ESTADOS FINANCIEROS AL 31 DE DICIEMBRE DE 2019

NOTA 1. ENTIDAD REPORTANTE

FUNDACIÓN CULTURAL ASIA IBEROAMÉRICA, es una entidad sin ánimo de lucro, identificada con NIT. 900.222.912-1, domicilio principal en la ciudad de Bogotá DC, Colombia en la Carrera 46 No. 93-59, constituida mediante documento privado No. 1 de fecha Junio 6 del 2008, inscrita en la Cámara de Comercio de Bogotá, el día 11 de Junio del 2008 bajo el registro No. 00138778 del Libro I de las entidades Sin Ánimo de lucro.

La sociedad tiene una vigencia hasta el 2 de junio de 2058. Su domicilio es la ciudad de Bogotá, D.C.

Su objeto social principal es crear, organizar, promocionar, asesorar, orientar, desarrollar, capacitar, las actividades propias de las expresiones culturales, artísticas, educativas y lúdicas. Enseñar y divulgar la cultura y el idioma de Corea y sus diversas formas de expresión.

Tiene las siguientes características:

NIT. 900.222.912-1

Dirección seccional 32

País Colombia (169)

Departamento Bogotá D.C. 11

Ciudad / Municipio 001

Actividades Económica - 8553 - 9006 - 9007

Responsabilidades-RUT, Códigos:

04 Impuestos renta y complementarios, régimen Especial

07 Retención en la fuente a título de renta

10 Obligado aduanero

11 Ventas régimen común

14 Informante de exógena

42 Obligado a llevar contabilidad

NOTA 2. BASES DE PREPARACIÓN

2.1 Declaración De Cumplimiento

Los presentes Estados Financieros de FUNDACIÓN CULTURAL ASIA IBEROAMÉRICA comprenden el Estado de Situación Financiera y Estado de Resultados, Cambios en el patrimonio, Flujo de Efectivo y las Notas a los Estados.

Los estados financieros se encuentran en pesos colombianos.

Se han preparado de acuerdo con las Normas de Contabilidad y de Información Financiera aceptadas en Colombia, establecidos por la Ley 1314 de 2009, reglamentada s por el Decreto Único Reglamentario 2420 de 2015 modificado por el Decreto 2496 de 2015, el cual tiene como referente las Normas Internacionales de Información Financiera para Pymes (NIIF para Pymes), emitidas por el Consejo de Normas Internacionales de Contabilidad (International Accounting Standards Board – IASB, por sus siglas en Inglés).

De acuerdo con la evaluación efectuada por la gerencia al 31 de diciembre de 2018, los estados financieros se han elaborado bajo la hipótesis de negocio en marcha.

Para el reconocimiento de los hechos económicos, aplica la base del devengo. Los hechos económicos se encuentran documentados mediante soportes de origen interno y externo, que cumplen con los requisitos aplicables a cada caso y se adhieren a los comprobantes de contabilidad respectivos, haciendo posible su verificación.

2.2 Bases De Medición

Los presentes Estados Financieros se han preparado sobre la base de costo histórico, excepto por ciertos instrumentos financieros que son medidos al costo amortizado o a su valor razonable, como se explican en las políticas contables descritas abajo.

En general el costo histórico está basado en el valor razonable de las transacciones. Valor razonable es el precio que sería recibido por vender un activo o pagado por transferir un pasivo en una transacción ordenada entre participantes del mercado en la fecha de la medición.

2.3 Moneda Funcional Y De Presentación

De acuerdo con el análisis efectuado por la administración, se determinó que la moneda funcional de la entidad es el peso colombiano (\$), ya que la totalidad de las operaciones de FUNDACIÓN CULTURAL ASIA IBEROAMÉRICA se realizan en esta moneda.

2.4 Compensación De Saldos Y Transacciones

Como norma general en los estados financieros no se compensan ni los activos ni pasivos, ni los ingresos y gastos, salvo en aquellos casos en que la compensación sea requerida o esté permitida por alguna norma y esta presentación sea un reflejo del fondo de la transacción. Los ingresos o gastos con origen en transacciones que, contractualmente o por imperativo de una norma legal, contemplan la posibilidad de compensación y FUNDACIÓN CULTURAL ASIA IBEROAMÉRICA tiene la intención de liquidar por su importe neto o de realizar el activo y proceder al pago del pasivo de forma simultánea, se presentan netos en la cuenta de resultados.

2.5 Responsabilidad De La Información, Uso De Estimaciones Y Juicios

La información contenida en estos estados financieros es responsabilidad de la Administración de la FUNDACIÓN CULTURAL ASIA IBEROAMÉRICA

La presentación de los Estados Financieros conforme a las disposiciones del Decreto Único Reglamentario 2420 de 2015 y sus modificatorios, requiere que la administración realice juicios, estimaciones y supuestos que afectan la aplicación de las políticas contables y los montos de activos, pasivos, ingresos y gastos informados. Por ello los resultados reales que se observen en fechas posteriores pueden diferir de estas estimaciones.

Las estimaciones y supuestos relevantes son revisados siempre que existan indicios de que dichas estimaciones y supuestos han cambiado de forma significativa. Las revisiones de las estimaciones contables son reconocidas en el período en que esta es revisada y se determinará el efecto del cambio en uno o más periodos futuros si esto resulta practicable. Estas situaciones se refieren a:

- Deterioro del valor de activos financieros y no financieros
- Vidas útiles y valores residuales de propiedades, planta y equipo y activos intangibles

A pesar de que estas estimaciones se han realizado en función de la mejor información disponible sobre los hechos analizados, es posible que acontecimientos que puedan tener lugar en el futuro obliguen a modificarlas en los próximos ejercicios; lo que se haría de forma prospectiva reconociendo los efectos del cambio de estimación de las correspondientes cuentas de pérdidas y ganancias.

La Administración considera que los supuestos realizados al preparar los estados financieros son correctos, y que los estados financieros, por lo tanto, presentan razonablemente la situación financiera y el rendimiento de la entidad de acuerdo con en el nuevo marco de información financiera, en todos los aspectos importantes. Sin embargo, el hecho de aplicar supuestos y estimaciones implica que, si se eligen supuestos diferentes, nuestros resultados informados también serán diferentes.

2.6 Importancia Relativa Y Materialidad

La información contenida en estos estados financieros es responsabilidad de la Administración de la FUNDACIÓN CULTURAL ASIA IBEROAMÉRICA

La presentación de los hechos económicos se hace de acuerdo con su importancia relativa o materialidad.

Para efectos de revelación, una transacción, hecho u operación es material cuando, debido a su cuantía o naturaleza, su conocimiento o desconocimiento, considerando las circunstancias que lo rodean, incide en las decisiones que puedan tomar o en las evaluaciones que puedan realizar los usuarios de la información contable.

En la preparación y presentación de los Estados Financieros, la materialidad de la cuantía se determinó con relación, entre otros, al activo total y al activo corriente. En términos generales, se considera como material toda partida que supere el 3% con respecto al total de los activos que posea la entidad.

NOTA 3. POLITICAS CONTABLES SIGNIFICATIVAS

3.1 Instrumentos Financieros

Los instrumentos financieros representan los derechos u obligaciones contractuales que afectan a FUNDACIÓN CULTURAL ASIA IBEROAMÉRICA y se clasifican en activos o pasivos medidos al costo o costo amortizado.

Los activos financieros se encuentran representados en cuentas comerciales por cobrar y otras cuentas por cobrar. Los pasivos financieros se encuentran representados en cuentas comerciales por pagar y otras cuentas por pagar.

Los gastos por intereses se reconocen sobre la base del método del interés efectivo y se incluyen en los costos financieros.

Deudores Comerciales Y Otras Cuentas Por Cobrar

Este tipo de activos financieros son instrumentos que dan derecho a pagos fijos o determinables de efectivo, los cuales no cotizan en un mercado activo. La mayoría de las ventas se realizan teniendo en cuenta el término comercial normal de la entidad el cual se estableció en 120 días para todas las operaciones comerciales, a su vez estas cuentas por cobrar no devengan intereses.

Cuando el crédito se amplía más allá de las condiciones de crédito normales, las cuentas por cobrar se miden al costo amortizado utilizando el método de interés efectivo. Al final de cada periodo contable mensual, los importes en libros de los deudores comerciales y otras cuentas por cobrar se revisan para determinar si existe alguna evidencia objetiva de que no vayan a ser recuperables. Si se identifica dicha evidencia, se reconocerá de inmediato una pérdida por deterioro del valor en los resultados.

3.2 Propiedad Planta Y Equipo

3.2.1 Reconocimiento Y Medición

Las partidas de propiedades, planta y equipo se reconocen inicialmente al costo, el cual incluye las erogaciones incurridas en la adquisición de los elementos, tales como, gastos de importación, los impuestos no recuperables por otra vía que tengan relación directa con la adquisición, las estimaciones de los costos de desmantelamiento y el retiro relacionados con el bien; además de todos los costos directos y necesarios para que el elemento opere de la forma prevista por la gerencia. Los descuentos y rebajas se deducirán del costo del elemento de propiedades, planta y equipo.

Las partidas de propiedad, planta y equipo están valorizadas al costo menos depreciación acumulada y pérdidas por deterioro de valor acumuladas.

Las ganancias y pérdidas de la venta de una partida de propiedad, planta y equipo son determinadas comparando la utilidad obtenida de la venta con los valores en libros de la propiedad, planta y equipo y se reconocen netas como otros ingresos en resultado del periodo en que se genere.

3.2.2 Deterioro del valor de los activos

En cada fecha sobre la que se informa, se revisan las propiedades, plantas y equipo para determinar si existen indicios de que esos activos hayan sufrido una pérdida por deterioro de valor. Si existen indicios de un posible deterioro del valor, se estima y compara el importe recuperable de cualquier activo afectado (o grupo de activos relacionados) con su importe en libros. Si el importe recuperable estimado es inferior, se reduce el importe en libros al importe recuperable estimado, y se reconoce una pérdida por deterioro del valor en resultados.

Si una pérdida por deterioro del valor revierte posteriormente, el importe en libros del activo (o grupo de activos relacionados) se incrementa hasta la estimación revisada de su valor recuperable (precio de venta menos costos de terminación y venta, en el caso de los inventarios), sin superar el importe que habría sido determinado si no se hubiera reconocido ninguna pérdida por deterioro de valor del activo (grupo de activos) en años anteriores. Una reversión de una pérdida por deterioro de valor se reconoce inmediatamente en resultados.

Depreciación

La depreciación es reconocida en el resultado del periodo con base en el método de depreciación lineal, calculada teniendo en cuenta el importe depreciable y las vidas útiles estimadas de la propiedad, planta y equipo, las cuales reflejan con mayor exactitud el patrón de consumo esperado de los beneficios económicos futuros relacionados con cada activo.

Las vidas útiles estimadas para los períodos actuales y comparativos son las siguientes:

TIPO	VIDA ÚTIL	VALOR RESIDUAL
Maquinaria y Equipo	10 años	5%
Edificios	45 años	5%
Equipo de Oficina	10 años	5%
Vehículos	10 años	5%
Equipo de Cómputo	5 años	5%

Se tendrán como activos controlados aquellos elementos que su costo de adquisición sea menor a 50 UVT. Estos activos controlados se activan y se deprecian durante el año en que fueron adquiridos y no se les dejarán valor residual.

3.3 Activos arrendados

Los arrendamientos en los términos en los cuales FUNDACIÓN CULTURAL ASIA IBEROAMÉRICA asume sustancialmente todos los riesgos y beneficios inherentes de la propiedad de un activo se clasifican como arrendamientos financieros. Aquellos acuerdos que no cumplan las condiciones para ser clasificados como arrendamiento financiero se contabilizarán como arrendamientos operativos y el activo subyacente no se reconoce como activo en el estado de situación financiera de la entidad.

A partir del reconocimiento inicial, los derechos sobre los activos mantenidos en arrendamiento financieros se conocen como activos y se miden al menor entre su valor razonable en la fecha de medición y el valor presente de los pagos mínimos del arrendamiento. El correspondiente pasivo con el arrendador se incluye en el estado de situación financiera como una obligación por arrendamiento financiero. Los pagos por el arrendamiento se dividen entre las cargas financieras y la reducción de la obligación financiera.

Después del reconocimiento inicial, el activo es contabilizado de acuerdo con la política contable que le sea aplicable.

Los cargos por alquiler generados por arrendamientos operativos se cargan contra resultados sobre una base lineal a lo largo del plazo del arrendamiento correspondiente.

NOTAS DE CARÁCTER ESPECIFICO

NOTA 4. EFECTIVO Y EQUIVALENTES AL EFECTIVO

El efectivo incluye depósitos en cuentas bancarias, moneda extranjera y valores de inmediata realización (se valúan a su valor razonable).

Los valores de este rubro se encuentran compuestos por partidas depositadas en entidades financieras autorizadas en Colombia, no existen cuantías restringidas en este rubro, ni cuentas embargadas o con una destinación legal específica que imposibilite a la empresa utilizar estos recursos.

El Efectivo y equivalentes de efectivo incluye los siguientes componentes:

	<u>Diciembre 31 de 2019</u>	<u>Diciembre 31 de 2018</u>
CAJA	-	-
Caja General	-	-
BANCOS	15,644,081	45,589,702
Itaú Corpbanca Cta. Cte. 008-408553-6	5,165,194	82,890
Itaú Corpbanca Cta. Cte. 008-38449-7	20,149	20,149
Bancolombia Cta. Cte. 61279522718	8,129,787	45,195,567
Itaú Corpbanca Cta. Ahorros 008-11856-1	764	16,149
Itaú Corpbanca Cta. Ahorros 008-11855-4	12,026	46,137
Bancolombia Cta Ahorros No. 61279522931	2,316,161	228,810
TOTAL EFECTIVO Y EQUIVALENTES AL EFECTIVO	<u>15,644,081</u>	<u>45,589,702</u>

INSTRUMENTOS FINANCIEROS

NOTA 5. CUENTAS COMERCIALES Y OTRAS CUENTAS POR COBRAR

Las cuentas por cobrar del presente año, se presentan a su valor de realización, neto de provisiones, devoluciones, descuentos y de estimación para perdidas en su recuperación.

El detalle de Deudores Comerciales y Otras Cuentas por cobrar comprende:

	<u>Diciembre 31 de 2019</u>	<u>Diciembre 31 de 2018</u>
Deudores Comerciales		1,530,000
Anticipos a contratistas		280,000
TOTAL CUENTAS COMERCIALES Y OTRAS CUENTAS POR COBRAR	<u>-</u>	<u>1,810,000</u>

NOTA 6. PROPIEDAD PLANTA Y EQUIPO

Los inmuebles, maquinaria y equipo, se registran al costo de adquisición y al valor presente de los pagos por realizar, respectivamente. Las depreciaciones se calcularon por el método de línea recta sobre saldos mensuales de los activos, con base en las vidas útiles estimados en los activos. Los gastos de mantenimiento y reparaciones menores se registraron en

	<u>Diciembre 31 de 2019</u>	<u>Diciembre 31 de 2018</u>
Maquinaria y Equipo	9,256,985	9,256,985
Equipo de Oficina	33,533,006	33,533,006
Equipo de Computo	13,991,900	13,991,900
Deterioro Maquinaria y Equipo	-	925,704
Deterioro Equipo de Oficina	-	12,418,603
Deterioro Equipo de Computo	-	13,991,904
TOTAL PROPIEDAD PLANTA Y EQUIPO	<u>19,474,961</u>	<u>29,445,680</u>

NOTA 7. OBLIGACIONES FINANCIERAS

Adjunto se detallan los créditos con entidades financieras vigentes. Para el corto plazo son obligaciones con exigibilidad de un año y el largo plazo su exigibilidad es superior a un año

	<u>Diciembre 31 de 2019</u>	<u>Diciembre 31 de 2018</u>
Bancolombia T.C. VISA 4594260105440303	2,090,870	4,716,520
TOTAL OBLIGACIONES FINANCIERAS	<u>2,090,870</u>	<u>4,716,520</u>

NOTA 8. CUENTAS COMERCIALES POR PAGAR

	<u>Diciembre 31 de 2019</u>	<u>Diciembre 31 de 2018</u>
Proveedores	3,501,237	454,100
Cuentas por pagar a Terceros	8,500,000	35,000,000
TOTAL CUENTAS COMERCIALES POR PAGAR	<u>12,001,237</u>	<u>35,454,100</u>

NOTA 9. IMPUESTOS GRAVÁMENES Y TASAS

Corresponde a las retenciones en la fuente practicadas por pagos de honorarios, servicios, etc.

	<u>Diciembre 31 de 2019</u>	<u>Diciembre 31 de 2018</u>
Retención en la Fuente por Pagar	358,000	517,000
Reteica Por Pagar	125,000	39,000
TOTAL IMPUESTOS GRAVÁMENES Y TASAS	<u>483,000</u>	<u>556,000</u>

NOTA 10. BENEFICIOS A EMPLEADOS

Los beneficios a corto plazo que ofrece FUNDACION CULTURAL ASIA IBEROAMERICA comprenden las obligaciones establecidas por Ley y prestaciones extralegales que por mera liberalidad otorgue el empleador.

	<u>Diciembre 31 de 2019</u>	<u>Diciembre 31 de 2018</u>
Retenciones y aportes nómina	2,130,000	-
Cesantias	3,077,000	8,660,000
Int/Cesantias	285,000	1,138,829
Prima	-	2,000,000
Vacaciones	-	4,105,802
TOTAL BENEFICIOS A EMPLEADOS	<u>5,492,000</u>	<u>15,904,631</u>

NOTA 11. APORTES FUNDADORES

Corresponde a los valores entregados por los Fundadores para el inicio de la actividad social.

	<u>Diciembre 31 de 2019</u>	<u>Diciembre 31 de 2018</u>
Aportes Fundadores	42,735,000	42,735,000
TOTAL APORTES FUNDADORES	<u>42,735,000</u>	<u>42,735,000</u>

NOTA 12. INGRESOS DE ACTIVIDADES ORDINARIAS

FUNDACION CULTURAL ASIA IBEROAMERICA, desarrolla su objeto social con donaciones recibidas de Corea.

	<u>Diciembre 31 de 2019</u>	<u>Diciembre 31 de 2018</u>
Donaciones Recibidas	276,551,468	353,365,430
Actividades de Enseñanza Idioma Coreano	186,811,877	197,039,255
Actividades Culturales	104,135,563	
Devoluciones Descuentos y Rebajas	\$ (1,238,888)	\$ (2,429,900)
TOTAL INGRESOS DE ACTIVIDADES ORDINARIAS	<u>566,260,020</u>	<u>547,974,785</u>

NOTA 13. GASTOS DE ADMINISTRACIÓN

Tanto los gastos de personal como los gastos de administración y otros gastos son reconocidos en el resultado del periodo en el momento en que se incurre en los mismos, y se encuentra relacionado con una disminución en los activos (como el caso de deterioro) o un incremento en los pasivos (como en los casos de las provisiones). Adicionalmente, se reconocen basados en una asociación directa con el desarrollo de su actividad descrita en el objeto social.

El saldo de Gastos de Administración A la fecha de corte comprende

	<u>Diciembre 31 de 2019</u>	<u>Diciembre 31 de 2018</u>
Beneficios a empleados	127,601,359	167,967,685
Honorarios	101,808,685	94,472,252
Servicios	20,124,035	21,946,033
Impuestos	-	7,488,094
Arrendamientos	141,553,786	135,024,624
Contribuciones y Afiliaciones	16,982,372	4,623,203
Seguros	-	107,993
Gastos Legales	827,200	1,786,880
Mantenimiento y Reparaciones	14,474,261	2,430,500
Gastos de Viaje Misión Fundación	17,559,300	8,437,777
Depreciaciones	9,970,719	9,970,719
Diversos	80,382,653	104,248,871
TOTAL GASTOS DE ADMINISTRACIÓN	<u>531,284,370</u>	<u>558,504,631</u>

NOTA 14. INGRESOS NO ORDINARIOS

	<u>Diciembre 31 de 2019</u>	<u>Diciembre 31 de 2018</u>
Intereses	63,186	96,160
Descuentos	-	88,791
TOTAL INGRESOS NO ORDINARIOS	<u>63,186</u>	<u>184,951</u>

NOTA 15. GASTOS FINANCIEROS

Los gastos financieros están representados principalmente en los valores pagados por el manejo del dinero en las diferentes entidades bancarias.

	<u>Diciembre 31 de 2019</u>	<u>Diciembre 31 de 2018</u>
Intereses	7,982,705	
Comisiones transacciones bancarias	2,447,394	
Gastos Bancarios	2,813,814	9,424,882
GMF	2,872,570	
TOTAL GASTOS NO ORDINARIOS	<u>16,116,483</u>	<u>9,424,882</u>


NOTA 16. GASTOS NO ORDINARIOS

Los gastos financieros están representados principalmente en los valores pagados por el manejo del dinero en las diferentes entidades bancarias.


	<u>Diciembre 31 de 2019</u>	<u>Diciembre 31 de 2018</u>
Impuestos asumidos	1,764,383	3,208,517
Diversos	11,079,311	333,000
Donaciones	11,240,855	-
TOTAL GASTOS NO ORDINARIOS	<u>24,084,549</u>	<u>3,541,517</u>



SAM IL YANG
Representante Legal
C.E. 216.594



LILIANA ALEXANDRA MUÑOZ CABALLI
Contadora
T.P. 230.752-T



HASWLEYDY EDITH BARRERA PINTO
Revisra Fiscal
T.P. 192.255-T